




گرامر کا سبق-19a: چوتھی جوڑی (جو تعلق کو بتاتی ہے) رَفَع، نَصَب، جَز (ضمائر کے ساتھ)

اس سبق میں ہم تعلق کی جوڑی کو ضمائر کے ساتھ ملا کر سیکھیں گے، مثلاً ہم بَيْتِ اللّٰهِ کے بجائے بَيْتُهُ کو لیں گے اور اس جوڑی کو جملوں میں استعمال کرتے ہوئے TPI کے ساتھ پریکٹس کریں گے۔ (نوٹ: نَهْ، هُمْ، كَ، كُمْ، هِيَ، سَنَا میں کوئی تبدیلی نہیں آتی)۔

حالات	جملوں سے مثال
اصلی حالت (رفع کی حالت) 	هَذَا بَيْتُهُ
اثر پڑنے کی صورت میں (نصب کی حالت) 	دَخَلَ زَيْدٌ بَيْتَهُ
حروف جر کے بعد (جر کی حالت) 	زَيْدٌ فِي بَيْتِهِ

نوٹ: بَيْتُهُ کے بجائے سہولت کے لئے بَيْتِهِ پڑھا جاتا ہے۔

اب مؤنث کی ضمیر (رَبُّهَا) کی مثال لیں گے اور اس جوڑی کو جملوں میں استعمال کرتے ہوئے TPI کے ساتھ پریکٹس کریں گے۔

حالات	جملوں سے مثال
اصلی حالت (رفع کی حالت) 	اللّٰهُ رَبُّهَا
اثر پڑنے کی صورت میں (نصب کی حالت) 	أَعْبَدُ رَبُّهَا
حروف جر کے بعد (جر کی حالت) 	أَعُوذُ بِرَبِّهَا

اب دیکھتے ہیں اس جوڑی پر حروف جر کا کیا اثر پڑتا ہے۔

تعلق کی جوڑی پر اگر حرف جر "مِنْ" ہو
رَبُّهُ ← مِنْ رَبِّهِ
رَبُّهُمْ ← مِنْ رَبِّهِمْ
رَبُّكَ ← مِنْ رَبِّكَ
رَبِّي ← مِنْ رَبِّي
رَبُّكُمْ ← مِنْ رَبِّكُمْ
رَبُّنَا ← مِنْ رَبِّنَا
رَبُّهَا ← مِنْ رَبِّهَا

تعلق کی جوڑی پر اگر حرف جر "بِ" ہو
رَبُّهُ ← بِرَبِّهِ
رَبُّهُمْ ← بِرَبِّهِمْ
رَبُّكَ ← بِرَبِّكَ
رَبِّي ← بِرَبِّي
رَبُّكُمْ ← بِرَبِّكُمْ
رَبُّنَا ← بِرَبِّنَا
رَبُّهَا ← بِرَبِّهَا