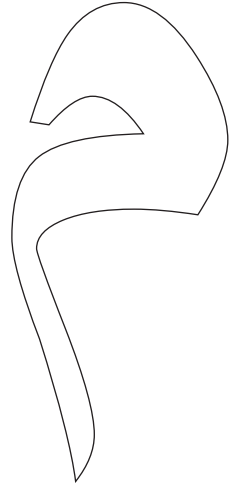
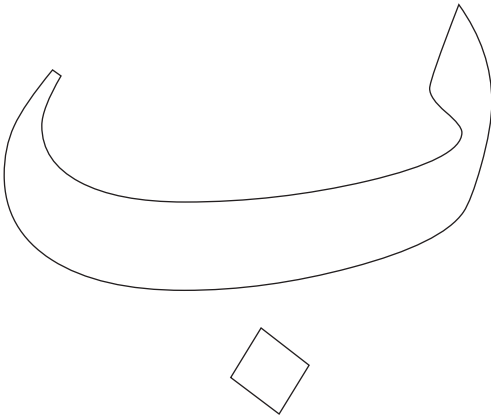


ورک بک: سبق - 01

نیچے دیے گئے حروف پر پینسل کی مدد سے ہاتھ پھرائیں: 





نیچے دیے گئے حروف میں رنگ بھریں: 




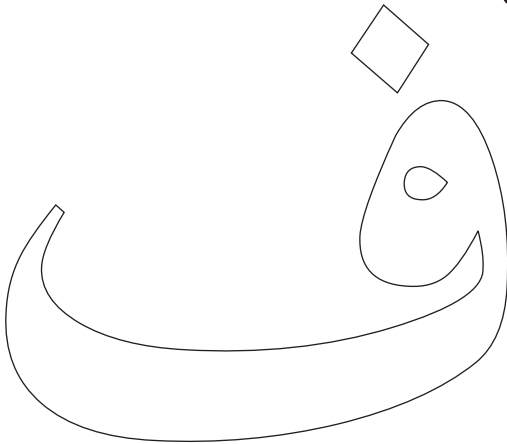
ہدایت برائے اساتذہ طلبہ کو "عَلَّمَ بِالْقَلَمِ" کی روشنی میں لکھنے کی فضیلت و اہمیت بتاتے ہوئے ورک بک کا حصہ مکمل کرائیں۔

ورک بک: سبق - 02

نیچے دیے گئے حروف پر پنسل کی مدد سے ہاتھ پھرائیں: 



نیچے دیے گئے حروف میں رنگ بھریں: 



ہدایت برائے اساتذہ طلبہ کو "عَلَّمَ بِالْقَلَمِ" کی روشنی میں لکھنے کی فضیلت و اہمیت بتاتے ہوئے ورک بک کا حصہ مکمل کرائیں۔

ورک بک: سبق - 03

نیچے دیے گئے حروف پر پینسل کی مدد سے ہاتھ پھرائیں: 

ظ

ذ

ث

ظ

ذ

ث

نیچے دیے گئے حروف میں رنگ بھریں: 

ظ

ذ

ث

ہدایت برائے اساتذہ طلبہ کو "عَلَّمَ بِالْقَلَمِ" کی روشنی میں لکھنے کی فضیلت و اہمیت بتاتے ہوئے ورک بک کا حصہ مکمل کرائیں۔

ورک بک: سبق-04

نیچے دیے گئے حروف پر پینسل کی مدد سے ہاتھ پھرائیں: 

ط

د

ت

ط

د

ت

نیچے دیے گئے حروف میں رنگ بھریں: 

ط

د

ت

ہدایت برائے اساتذہ طلبہ کو "عَلَّمَ بِالْقَلَمِ" کی روشنی میں لکھنے کی فضیلت و اہمیت بتاتے ہوئے ورک بک کا حصہ مکمل کرائیں۔

ورک بک: سبق - 05

نیچے دیے گئے حروف پر پینسل کی مدد سے ہاتھ پھرائیں: 

ص

س

ز

ص

س

ز

نیچے دیے گئے حروف میں رنگ بھریں: 

ص

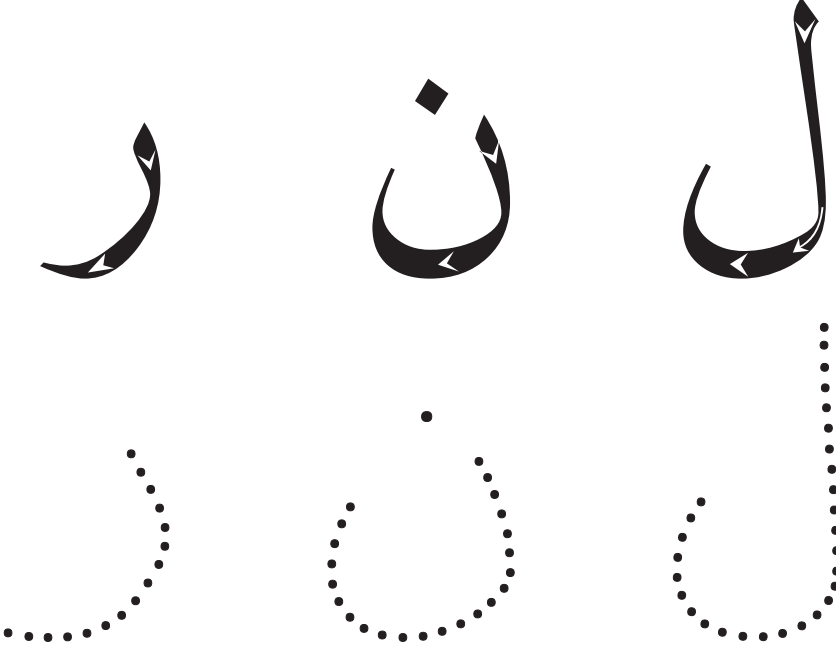
س

ز


ہدایت برائے اساتذہ طلبہ کو "عَلَّمَ بِالْقَلَمِ" کی روشنی میں لکھنے کی فضیلت و اہمیت بتاتے ہوئے ورک بک کا حصہ مکمل کرائیں۔

ورک بک: سبق - 06

نیچے دیے گئے حروف پر پینسل کی مدد سے ہاتھ پھرائیں: 



نیچے دیے گئے حروف میں رنگ بھریں: 



ہدایت برائے اساتذہ طلبہ کو "عَلَّمَ بِالْقَلَمِ" کی روشنی میں لکھنے کی فضیلت و اہمیت بتاتے ہوئے ورک بک کا حصہ مکمل کرائیں۔

ورک بک: سبق - 07

نیچے دیے گئے حروف پر پینسل کی مدد سے ہاتھ پھرائیں: 

ح ج ی

ح ج ی

نیچے دیے گئے حروف میں رنگ بھریں: 

ح ج ی

ہدایت برائے اساتذہ طلبہ کو "عَلَّمَ بِالْقَلَمِ" کی روشنی میں لکھنے کی فضیلت و اہمیت بتاتے ہوئے ورک بک کا حصہ مکمل کرائیں۔

ورک بک: سبق - 08

نیچے دیے گئے حروف پر پینسل کی مدد سے ہاتھ پھرائیں: 

ض ک ف

ض ک ف


نیچے دیے گئے حروف میں رنگ بھریں: 

ض ک ف


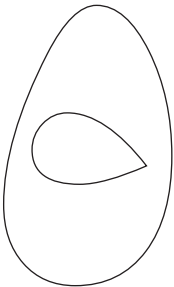
ہدایت برائے اساتذہ طلبہ کو "عَلَّمَ بِالْقَلَمِ" کی روشنی میں لکھنے کی فضیلت و اہمیت بتاتے ہوئے ورک بک کا حصہ مکمل کرائیں۔

ورک بک: سبق - 09

نیچے دیے گئے حروف پر پنسل کی مدد سے ہاتھ پھرائیں: 





نیچے دیے گئے حروف میں رنگ بھریں: 





ہدایت برائے اساتذہ طلبہ کو "عَلَّمَ بِالْقَلَمِ" کی روشنی میں لکھنے کی فضیلت و اہمیت بتاتے ہوئے ورک بک کا حصہ مکمل کرائیں۔

ورک بک: سبق-10

نیچے دیے گئے حروف پر پینسل کی مدد سے ہاتھ پھرائیں: 






نیچے دیے گئے حروف میں رنگ بھریں: 





ہدایت برائے اساتذہ طلبہ کو "عَلَّمَ بِالْقَلَمِ" کی روشنی میں لکھنے کی فضیلت و اہمیت بتاتے ہوئے ورک بک کا حصہ مکمل کرائیں۔

ورک بک: سبق - 11

نیچے دیے گئے حروف پر پینسل کی مدد سے ہاتھ پھرائیں: 



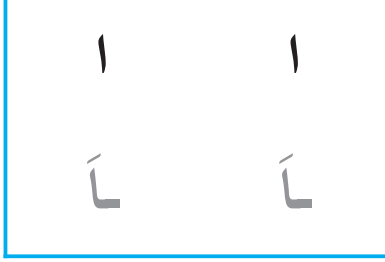
نیچے دیے گئے حروف میں رنگ بھریں: 



ہدایت برائے اساتذہ طلبہ کو "عَلَّمَ بِالْقَلَمِ" کی روشنی میں لکھنے کی فضیلت و اہمیت بتاتے ہوئے ورک بک کا حصہ مکمل کرائیں۔

مشق

الف کی مختصر شکل نہیں ہے، الف کے اوپر فتہ یا کوئی دوسری حرکت ہو تو سمجھ لیں کہ وہ ہمزہ ہے۔



اس سبق میں پڑھے گئے حرف کی مشق کیجیے



ورک بک: سبق-12

نیچے دیے گئے خالی خانوں کو مناسب حرف لکھ کر پر کیجیے:

ا		و		م
ط	د		ذ	ث
		ل	ص	ز
ق	ك		ی	ش
	غ		ع	ه
				ء