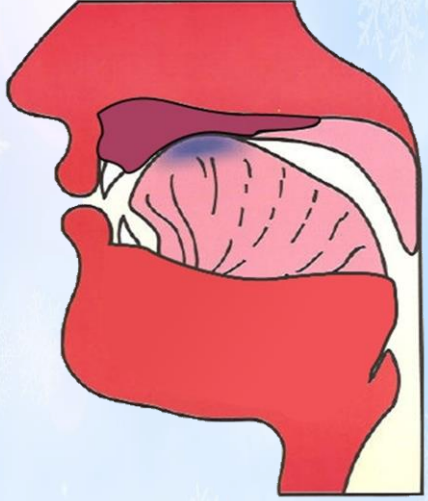


آو تجوید سیکھیں - آسان طریقے سے
برائے ویڈیو سبق-10a: ج ش ی کا مخرج

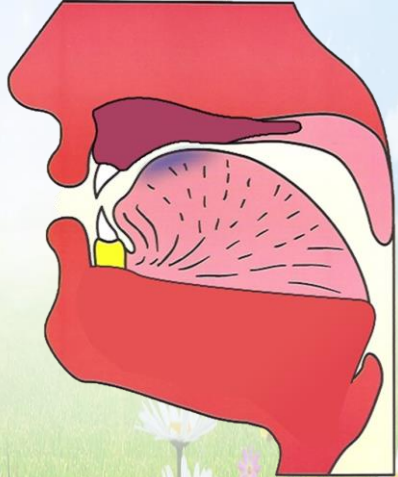
زبان کے نیچے کا حصہ اوپر کے تالو سے لگائیے

ج



زبان کے نیچے کا حصہ تالو کی طرف اٹھائیے

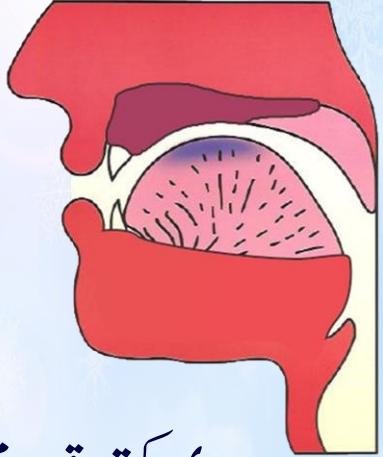
ش



آو تجوید سیکھیں - آسان طریقے سے
برائے ویڈیو سبق-10a: ج ش ی کا مخرج

زبان کے پیچ کا حصہ تالو کی طرف اٹھائیے (Yes! Ya)

ی



• ی کہتے وقت مخرج کو مت بھولیے۔

أَيُّ يَ يِ يُّ

عَلَيْهِمْ	أَيُّ
يَوْمِ	يِ
يُحْيِي	يِ
يُمِيتُ	يِ